

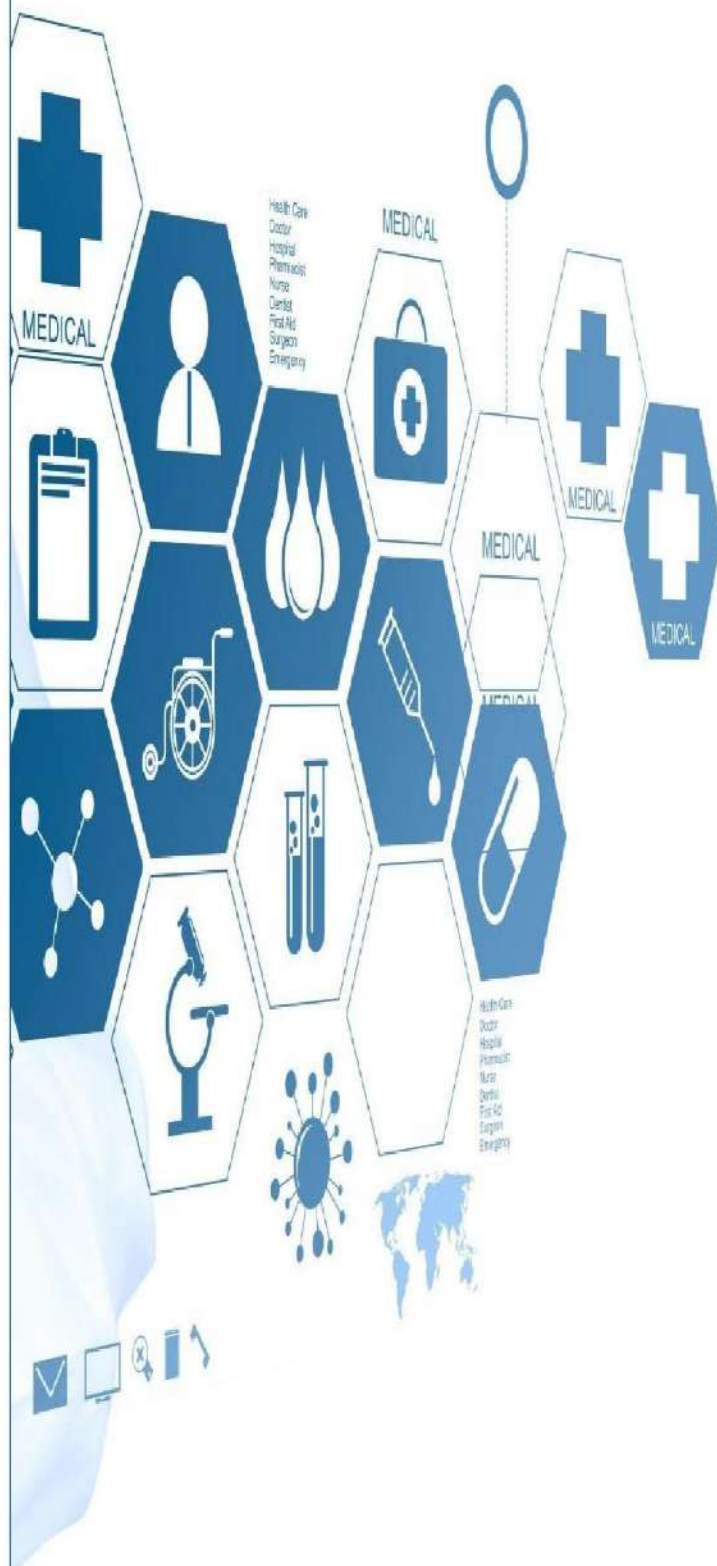
Interconsulta

Servicios Clínicos

Guía rápida de uso

PRONOVA


Félix Bulnes
HOSPITAL CLÍNICO



Como realizar una interconsulta


Acceso a TrakCare




1. Ingrese a TrakCare con su usuario y contraseña y presione el botón iniciar sesión. Luego seleccione el perfil o el grupo de seguridad si corresponde.

Lista de Citas por Sesión



2. Desde la pantalla inicial, identifique el menú  **Servicios Clínicos** que se encuentra dentro de las opciones en la parte superior.

Menu Servicios Clínicos

3. Una vez ingresado al menú de **Servicios Clínicos**, podrá seleccionar el servicio al cual desea ingresar presionando la opción **Mapa** , que se encuentra en la parte izquierda de la pantalla, por ejemplo: **Unidad de Urgencia Adulto HFBC**.

Resumen de Servicios Clínicos											
Ingresos Programados				Egresos Programados							
				Egreso de Mañana	Egreso en Esta semana	Egreso Dos semanas	Por confirmar	Confirmado hoy	Total Egresos Programados		
				0	0	0	0	0	0		
Mapa	Lista Piso	Establecimiento	Piso	Unidades Funcionales	Total Camas	Camas Disponibles	Camas Ocupadas	Camas Bloqueadas	Solicitudes de Camas	Preadmisiones	Paciente Extra-Servicio
		Hospital Dr. Félix Bulnes Cerda	Sala de Parto - Piso 4	Área Obstetricia	0	0	0	0	0	0	0
		Hospital Dr. Félix Bulnes Cerda	Servicio de ARO y Ginecología Piso 8 - Torre B	Área Obstetricia	36	8	27	1	0	0	1
		Hospital Dr. Félix Bulnes Cerda	Servicio de Psiquiatría Adulto Piso 10 - Torre A	Área Psiquiatría Adulto Corta Estadía	21	1	19	2	0	0	0
		Hospital Dr. Félix Bulnes Cerda	Servicio de Psiquiatría Infantil Piso 8 - Torre A	Área Psiquiatría Infanto-adolescente corta estadía	10	3	5	0	0	0	0
		Hospital Dr. Félix Bulnes Cerda	Servicio de Puerperio y Puericultura Piso 8 - Torre C	Área Obstetricia	36	19	17	0	0	0	2
		Hospital Dr. Félix Bulnes Cerda	Unidad de Emergencia Infantil HFBC		57	47	5	5	7	1	0
		Hospital Dr. Félix Bulnes Cerda	Unidad de Pre-Hospitalización de Urgencia Infantil		0	0	0	0	6	6	0
		Hospital Dr. Félix Bulnes Cerda	Unidad de Pre-Hospitalización de Urgencia	Área Médico Quirúrgico Cuidados Medios	1	0	1	0	24	24	0
		Hospital Dr. Félix Bulnes Cerda	Unidad de Urgencia Adulto HFBC		38	35	2	1	20	1	0
		Hospital Dr. Félix Bulnes Cerda	Unidad de Urgencia Gineco-Obstetrica HFBC		14	13	1	0	1	0	0
		Hospital Dr. Félix Bulnes Cerda	Unidad Paciente Crítico UUA	Área Cuidados Intensivos Adultos	12	1	11	0	0	0	0

Mapa de Piso

- Se nos desplegará el **Mapa de Piso** del servicio que previamente escogió, desde donde podrá realizar la búsqueda de su paciente. Una vez que haya ubicado a este para ingresar **debe seleccionar a su paciente previamente encontrado desde el nombre** (quedando este en color amarillo), y luego hacer un clic sobre la opción **Nota Clínica Interactiva** que se encuentra en el Menú superior al costado izquierdo.

Tipo de atención

- Al seleccionar el menú **Nota clínica interactiva**, diríjase a la parte izquierda superior de la pantalla, referente a los **Tipos de Atención**. Luego y con la ayuda de la lupa, seleccione el **Tipo de atención correspondiente a Interconsultor**.

Listado de Acciones

6. Una vez seleccionado el **tipo de atención**, se desplegarán el listado de acciones, donde podremos ingresar la información referente a la atención realizada al paciente durante el episodio clínico, dentro de las opciones/acciones se encuentran, por ejemplo: **notas clínicas**; que es un campo de texto libre, donde se pueden “llamar plantillas anteriormente guardadas”, otras acciones son **diagnóstico**, **indicaciones**, etc.

Tipo de Atención **Nuevo**

3. Interconsultor Gastroenterología

Acciones Adicionales

Acciones

EVALUACIÓN

- Notas Clínicas
- Examen Físico
- Diagnóstico

TRATAMIENTO

- Plan de Tratamiento
- Indicaciones

Importante: TrakCare es un Registro Clínico Electrónico y NO es una Ficha Clínica Electrónica, por lo cual es necesario imprimir el registro del paciente para que sea adjuntado en la ficha física de éste.